


HYBE



1Q FY2024
Business Result

2024.05.02

Disclaimer

본 자료는 한국채택국제회계기준(K-IFRS)을 기초로 작성된 연결 및 별도 기준의 잠정 영업실적입니다.

본 자료에 포함된 재무실적 및 영업성과는 (주)하이브 및 종속회사들에 대한 외부감사인의 회계감사가 완료되지 않은 상태에서 투자자 여러분의 편의를 위하여 작성된 것으로 그 내용 중 일부는 향후 회계검토 결과에 따라 변경될 수 있음을 양지하시기 바랍니다.

따라서, 본 자료는 투자자들의 투자 결과에 대하여 어떠한 법적인 목적으로 사용되어서는 안되며, 당사는 본 자료에서 제공되는 정보에 의거하여 발생하는 투자결과에 대해 어떠한 책임을 지지 않음을 알려 드립니다.

본 자료는 자료 작성일 현재의 사실에 기초하여 작성된 것이며, 당사는 향후 변경되는 새로운 정보나 미래의 사건에 대해 업데이트 책임을 지지 않습니다.

CONTENTS

- 2024년 1분기 실적요약
- Weverse KPI
- Debut Groups
- 게임 라인업
- 요약재무제표

We believe in music

음악으로 세상에 울림을 전하고

산업을 혁신하여 삶의 변화를 만들어갑니다.



HYBE

실적요약 - 2024년 1분기

매출액 2024년 1분기 3,609억원 : 전년 동기 대비 -12.1%, 전분기 대비 -40.7%

영업이익 2024년 1분기 144억원 : 전년 동기 대비 -72.6%, 전분기 대비 -83.9%

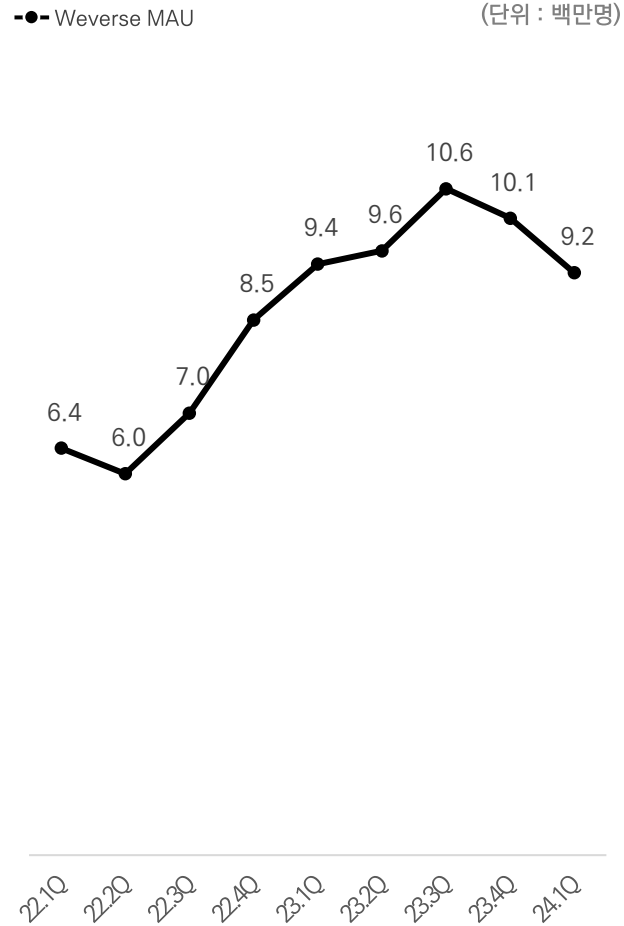
(단위 : 백만원)

	2023 Q1	2023 Q4	2024 Q1	증감률	
				YoY	QoQ
매출액	410,635	608,604	360,918	-12.1%	-40.7%
직접 참여형	234,490	418,120	216,981	-7.5%	-48.1%
음반/음원	184,288	276,159	145,127	-21.3%	-47.4%
공연	25,229	89,497	44,036	74.5%	-50.8%
광고, 출연료*	24,973	52,464	27,818	11.4%	-47.0%
간접 참여형	176,144	190,484	143,938	-18.3%	-24.4%
MD 및 라이선싱	68,920	59,077	60,747	-11.9%	2.8%
콘텐츠	87,253	103,054	61,271	-29.8%	-40.5%
팬클럽 등	19,971	28,353	21,919	9.8%	-22.7%
영업비용	358,123	519,466	346,535	-3.2%	-33.3%
영업이익	52,512	89,138	14,384	-72.6%	-83.9%
영업이익률(%)	12.8%	14.6%	4.0%	-8.8%p	-10.7%p
EBITDA	72,397	115,454	39,817	-45.0%	-65.5%
EBITDA(%)	17.6%	19.0%	11.0%	-6.6%p	-8.0%p
당기순이익	23,023	-56,667	2,877	-87.5%	-

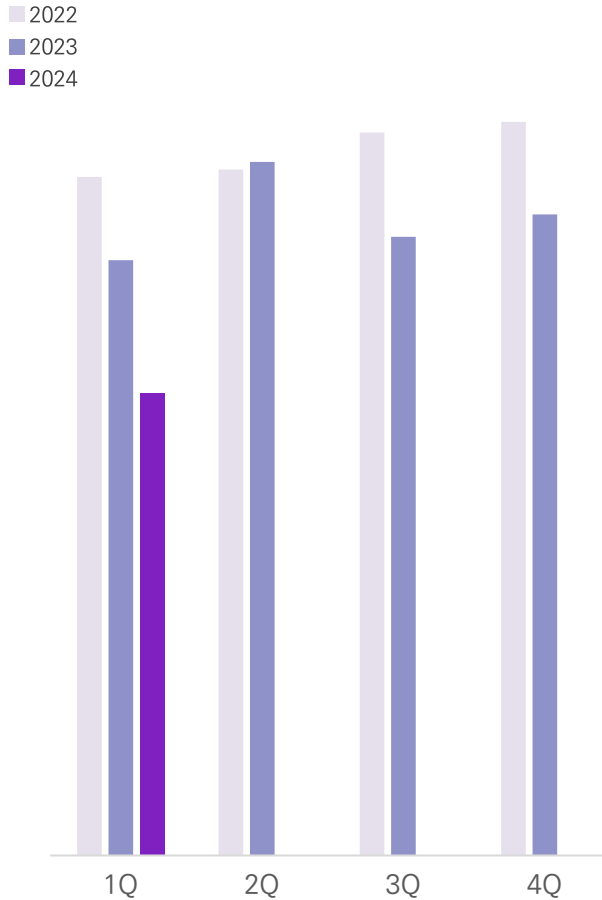
* 2023년까지 매니지먼트 포함, 2024년부터 매니지먼트 미포함(각 해당 BM으로 분리 인식함)

Weverse KPI

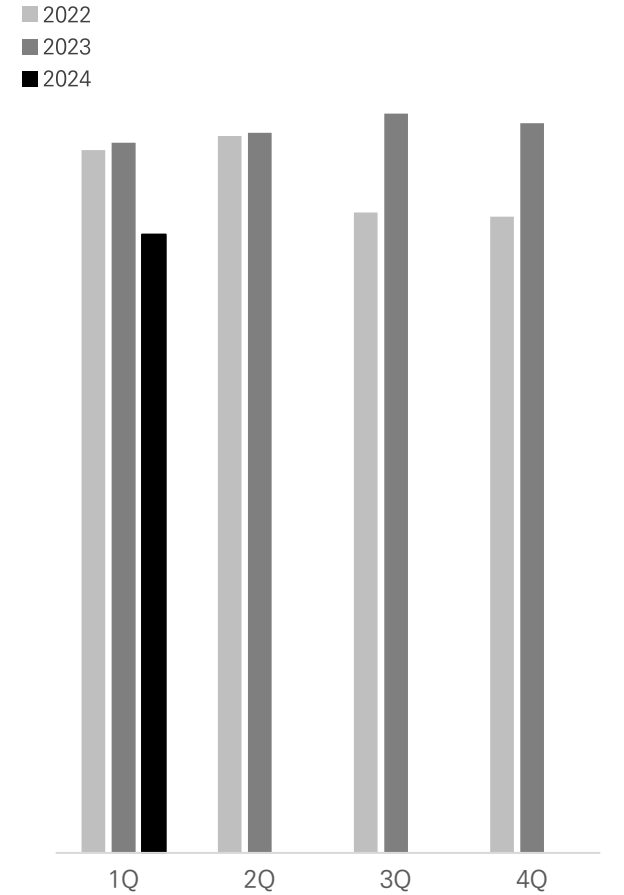
MAU



ARPPU Trend



Payment Amount Trend



• ARPPU(Average Revenue Per Paying User):
1인당 평균 결제액

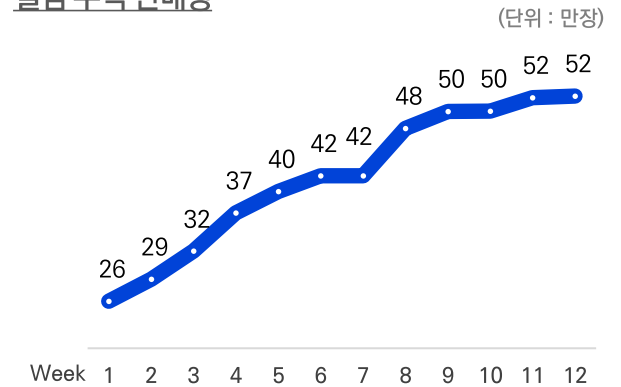
Debut Groups



TWS: 투어스

- 보이그룹 데뷔앨범 초동 판매량 역대 6위 - 26만장
- 꾸준한 팬덤 유입으로 발매 9주차에 누적 50만장 돌파
- 신인 보이그룹으로서 데뷔와 동시에 음원차트 호성적 기록
- 멜론 주간차트 10주 연속 Top 5 달성
- 일본 오리콘 일간 앨범 랭킹 1위 달성
- 타이틀곡 '첫 만남은 계획대로 되지 않아' 챌린지 열풍으로 유튜브 '일간 쇼츠 인기곡' 1위 달성
- 2월 공식 틱톡 누적 조회수 1억뷰 돌파

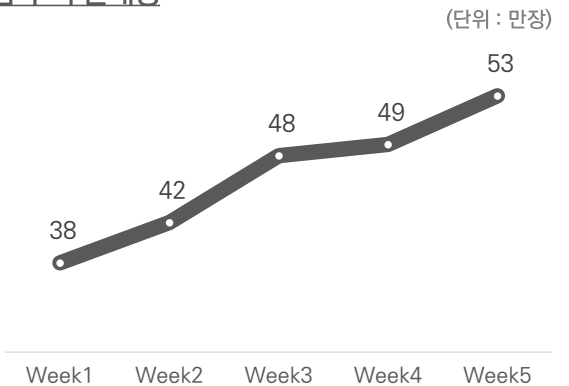
앨범 누적 판매량



ILLIT 아일릿

- 걸그룹 데뷔앨범 초동 판매량 역대 2위 - 38만장
- 발매 4주차에 누적 50만장 돌파
- 타이틀곡 '마그네틱' 빌보드 핫100 91위
- 데뷔 후 빌보드 핫100에 최단기간에 차트인한 K-Pop 그룹
- K-Pop 걸그룹 데뷔곡 최단기간인 26일만에 스포티파이 1억 스트리밍 돌파
- 공개 2시간만에 중국 QQ뮤직 실시간 차트 정상 달성
- 일본 오리콘차트 주간 스트리밍 랭킹 2위 달성
- 틱톡, 인스타그램에서 'Magnetic' 숏폼 수 총 100만개 돌파

앨범 누적 판매량



* Source: 투어스 앨범판매량-씨클차트, 아일릿 앨범판매량-한터차트

게임 라인업

별이되어라2: 베다의 기사들



- 출시일: 2024년 4월 2일
- 장르: 2D Action MORPG
- 플랫폼: PC+Mobile

- HYBE IM 첫 번째 퍼블리싱 게임
- 구글플레이, 애플 앱스토어, 스팀(Steam), 구글플레이 게임즈 등 글로벌 멀티 플랫폼에 동시 론칭
- 첫 론칭 후 초기 1주일 동안 점검 없이 원활한 운영을 통해 뛰어난 운영 능력과 안정성을 성공적으로 입증
- 한국에서 구글플레이 인기 게임 순위 1위, 애플 앱스토어 인기 게임 순위 3위를 기록하였으며, 일본에서는 애플 앱스토어와 구글플레이에서 모두 인기 게임 순위 1위를 차지
- 또한, 대만, 홍콩, 싱가포르, 캐나다 등에서도 인기 게임 순위 상위권에 진입하여 국내 뿐 아니라 해외 유저들로부터 큰 사랑을 받고 있음

신작 라인업

퍼블리싱			자체 개발	
던전스토커즈	오즈 리라이트	프로젝트A	프로젝트G	프로젝트I
던전 크롤러	2D 수집형 RPG	MMORPG	로그라이크	시뮬레이션
PC	Mobile	PC + Mobile	PC	Mobile

- 액션스퀘어에서 개발 중인 '던전스토커즈'를 시작으로, 마코빌과 아쿠아트리에서 개발 중인 '오즈 리라이트'와 AAA급 대작 MMORPG '프로젝트A' 등의 신작을 선보이며 퍼블리싱 사업을 강화할 계획
- 아티스트 IP를 활용하지 않은 다양한 장르의 자체 개발 신작을 준비하고 있고, 로그라이크 장르인 '프로젝트G'와 시뮬레이션 장르인 '프로젝트I' 등을 출시하여 포트폴리오를 다각화할 예정
- 매년 2개 이상의 다양한 장르의 신작을 유저들에게 제공하여 종합 게임사로서의 역량을 더욱 강화해 나갈 계획

요약재무제표

연결손익계산서

(단위 : 백만원)

구분	2023.1Q	2023.2Q	2023.3Q	2023.4Q	2024.1Q
매출액	410,635	620,990	537,859	608,604	360,918
매출원가	201,832	352,581	291,031	323,635	183,733
매출총이익	208,803	268,409	246,828	284,969	177,185
판매비	156,291	187,069	174,174	195,831	162,801
인건비	71,941	92,543	91,889	99,636	81,017
운반비	15,721	15,955	12,942	15,124	9,502
상각비	12,838	17,333	17,557	19,833	19,208
임차료/건물관리비	11,563	12,419	13,575	12,312	13,790
외주비/수수료	28,853	30,752	27,905	32,901	27,761
기타판매비	15,377	18,067	10,306	16,024	11,523
영업이익	52,512	81,340	72,654	89,138	14,384
영업이익률(%)	12.8%	13.1%	13.5%	14.6%	4.0%
영업외수익	157,673	61,048	70,259	97,096	47,482
영업외비용	158,835	-3,686	10,141	266,296	41,403
법인세차감전순이익	51,350	146,073	132,772	-80,062	20,462
법인세비용	28,326	28,670	33,082	-23,394	17,585
당기순이익	23,023	117,403	99,690	-56,667	2,877
지배주주지분	24,293	117,339	102,685	-57,064	10,840
비지배주주지분	-1,270	64	-2,995	397	-7,964
EBITDA	72,397	105,495	96,886	115,454	39,817

연결재무상태표

(단위 : 백만원)

구분	2022.12	2023.12	2024.03
유동자산	2,115,847	1,888,752	1,708,621
비유동자산	2,754,587	3,456,929	3,581,414
자산총계	4,870,434	5,345,681	5,290,035
유동부채	849,485	1,772,169	1,676,787
비유동부채	1,092,270	463,598	465,726
부채총계	1,941,754	2,235,767	2,142,513
자본금	20,677	20,826	20,826
주식발행초과금	2,469,875	1,522,336	1,522,336
기타자본 및 기타포괄 손익누계액	46,804	- 44,140	14,597
이익잉여금 (결손금)	233,124	1,420,377	1,402,061
비지배주주지분	158,201	190,517	187,702
자본총계	2,928,680	3,109,915	3,147,522

