


HYBE



2Q FY2021
Business Result

2021.08.05

Disclaimer

본 자료는 한국채택국제회계기준(K-IFRS)을 기초로 작성된 연결 및 별도 기준의 잠정 영업실적입니다.

본 자료에 포함된 재무실적 및 영업성과는 (주)하이브 및 종속회사들에 대한 외부감사인의 회계검토가 완료되지 않은 상태에서 투자자 여러분의 편의를 위하여 작성된 것으로 그 내용 중 일부는 향후 회계검토 결과에 따라 변경될 수 있음을 양지하시기 바랍니다.

따라서, 본 자료는 투자자들의 투자 결과에 대하여 어떠한 법적인 목적으로 사용되어서는 안되며, 당사는 본 자료에서 제공되는 정보에 의거하여 발생하는 투자결과에 대해 어떠한 책임을 지지 않음을 알려 드립니다.

본 자료는 자료 작성일 현재의 사실에 기초하여 작성된 것이며, 당사는 향후 변경되는 새로운 정보나 미래의 사건에 대해 업데이트 책임을 지지 않습니다.

CONTENTS

- 실적요약-2021년 2분기
- WEVERSE KPI
- HYBE 지배구조 개편
- 2021년 2분기 Performances
- 요약재무제표

We believe in music

음악으로 세상에 울림을 전하고

산업을 혁신하여 삶의 변화를 만들어갑니다.



HYBE

실적요약 - 2021년 2분기

매출액 2021년 2분기 2,786억원 : 전년 동기 대비 +79.2%, 전분기 대비 +56.2%

영업이익 2021년 2분기 280억원 : 전년 동기 대비 -6.2%, 전분기 대비 +23.0%

(단위 : 백만원)

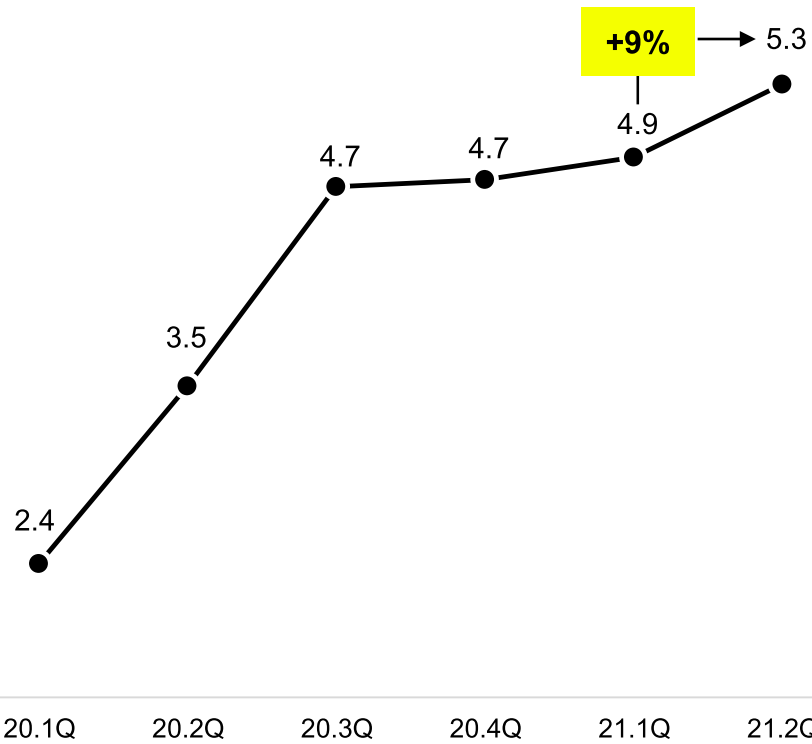
	2020 Q2	2021 Q1	2021 Q2	증감률	
				YoY	QoQ
매출액	155,443	178,334	278,610	79.2%	56.2%
직접 참여형	64,499	66,749	128,619	99.4%	92.7%
앨범	52,090	54,535	107,012	105.4%	96.2%
공연	1,413	-	-	-100.0%	n/a
광고, 출연료, 매니지먼트	10,996	12,214	21,607	96.5%	76.9%
간접 참여형	90,944	111,585	149,991	64.9%	34.4%
MD 및 라이선싱	57,225	64,777	50,099	-12.5%	-22.7%
콘텐츠	27,093	37,165	91,289	236.9%	145.6%
팬클럽 등	6,626	9,643	8,603	29.8%	-10.8%
영업비용	125,571	155,563	250,599	99.6%	61.1%
영업이익	29,872	22,770	28,010	-6.2%	23.0%
영업이익률(%)	19.2%	12.8%	10.1%	-9.1%p	-2.7%p
당기순이익	18,964	17,244	20,836	9.9%	20.8%

WEVERSE KPI

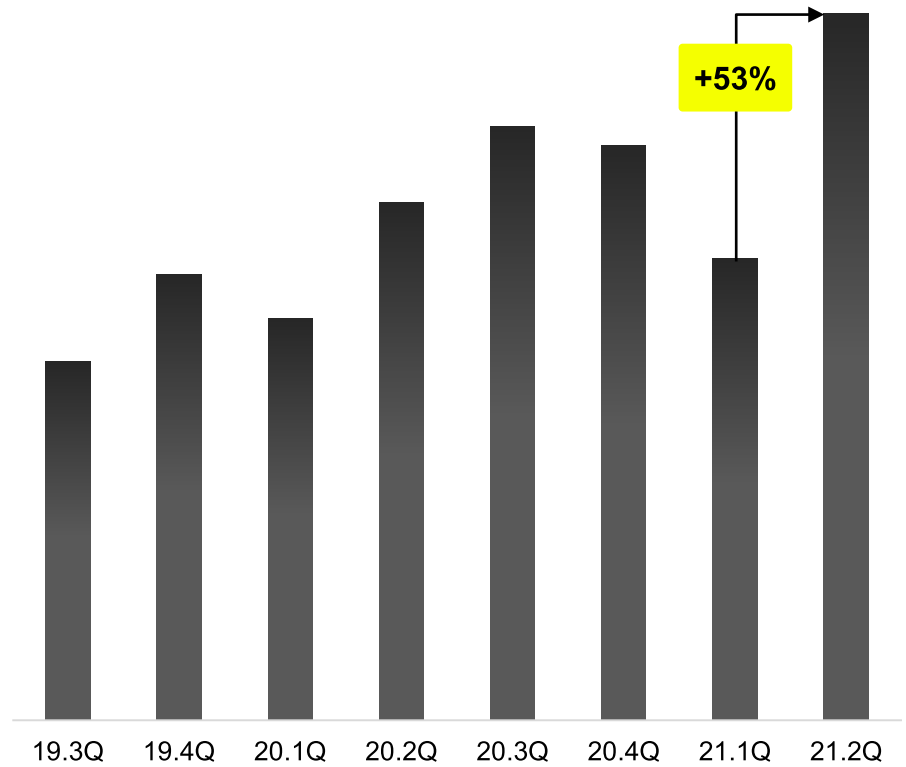
User Base 및 결제 금액 성장

MAU

(단위 : 백만명)



ARPPU Trend

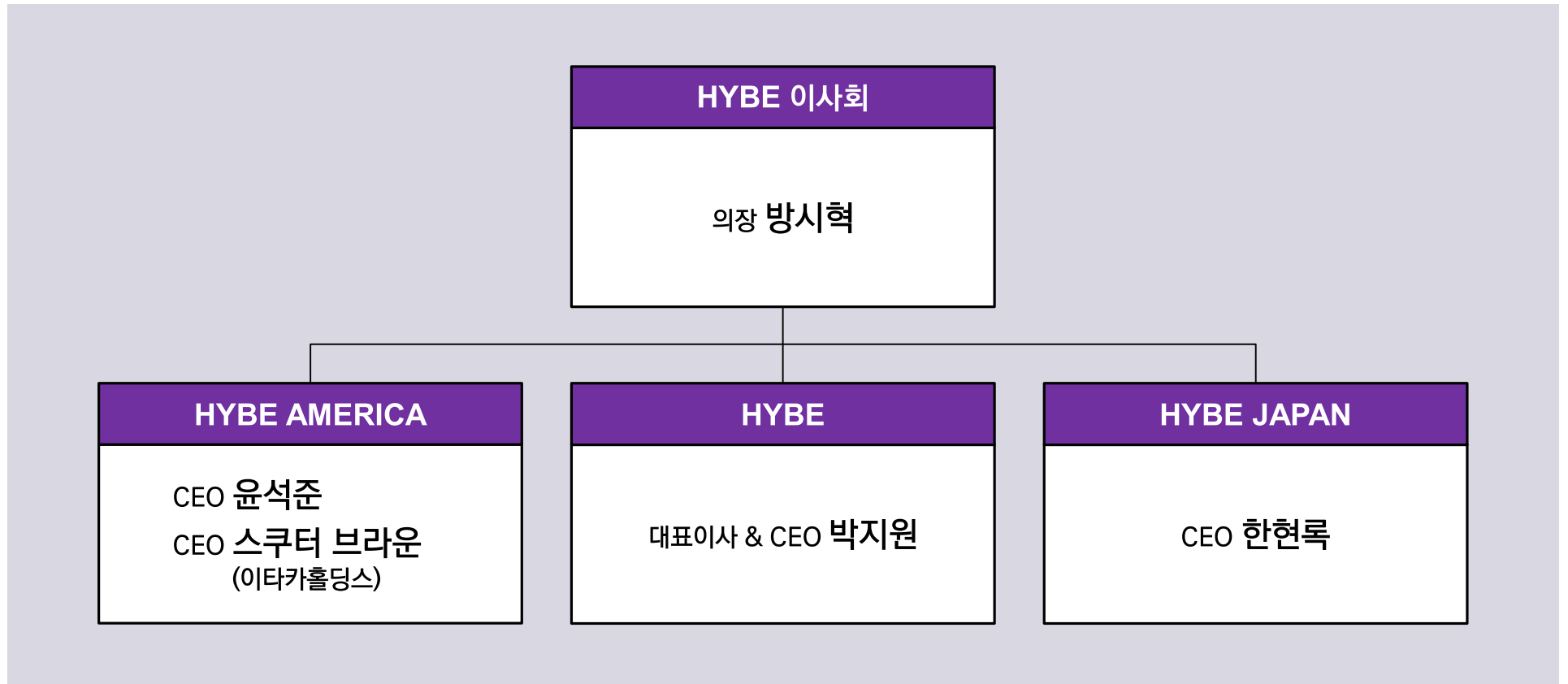


• ARPPU(Average Revenue Per Paying User): 1인당 평균 결제액

HYBE 지배구조 개편

지역 거점별 개편


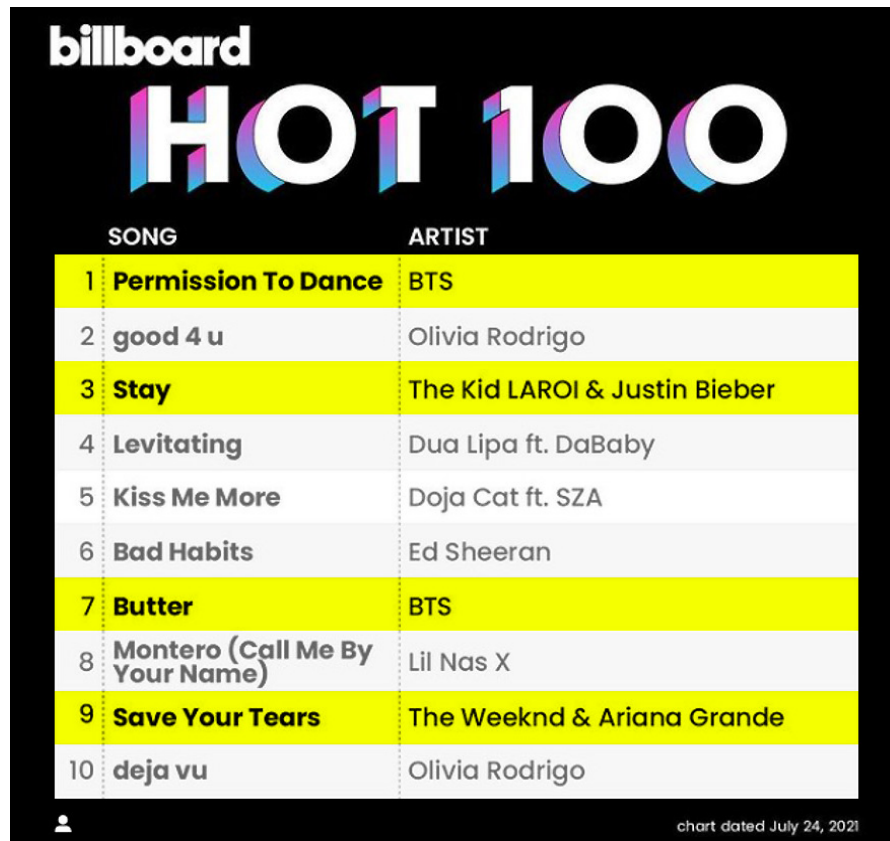
- 이사회 의장과 대표이사직의 분리를 통한 경영의 투명성 및 건정성 강화
- 글로벌 사업 강화를 위한 지역 거점별 책임 경영체제 구축



2021.2Q Performances

HYBE 소속 아티스트들의 음원/앨범 활약


- 방탄소년단 빌보드 HOT100 차트 10주 연속 1위 달성 포함, 빌보드 HOT100 10위 내 4개곡이 HYBE 소속 아티스트 곡
- 투모로우바이투게더의 '혼돈의 장:FREEZE' 8주 연속 빌보드200 차트인



2021.2Q Performances

HYBE 소속 아티스트들의 음원/앨범 활약

- 일본 오리콘 스트리밍 차트 방탄소년단 3개곡 2주 연속 최상위권 1~3위 차지
- 세븐틴, 투모로우바이투게더, 엔하이픈 또한 앨범, 스트리밍 차트 상위권 위치






ORICON

<7월 3,4주차 스트리밍 순위>

1	<p>Permission to Dance BTS</p> <p>→配信開始日: 2021年07月09日 再生数: 15,578,772</p>
2	<p>Butter BTS</p> <p>→配信開始日: 2021年05月21日 再生数: 13,423,093</p>
3	<p>Dynamite BTS</p> <p>→配信開始日: 2020年08月21日 再生数: 7,008,783</p>

<6월 월간 앨범 판매량 순위>

1 NEW	 <p>BTS, THE BEST BTS 発売日: 2021年06月16日 推定売上枚数: 858,237枚 ユニバーサル ミュージック</p>
2 NEW	 <p>Your Choice SEVENTEEN 発売日: 2021年06月19日 推定売上枚数: 192,533枚 PLEDIS ENTERTAINMENT</p>
4 NEW	 <p>The Chaos Chapter:FREEZE TOMORROW X TOGETHER 発売日: 2021年06月08日 推定売上枚数: 89,412枚 ユニバーサル ミュージック</p>

요약재무제표

연결손익계산서

(단위 : 백만원)

구분	2020.2Q	2020.3Q	2020.4Q	2021.1Q	2021.2Q
매출액	155,443	190,000	312,287	178,334	278,610
매출원가	78,841	87,997	172,665	82,563	145,274
매출총이익	76,602	102,003	139,623	95,771	133,336
판매비	46,730	61,852	84,013	73,001	105,326
인건비	18,278	20,458	40,724	28,649	40,331
운반비	9,409	12,220	19,601	13,304	15,235
상각비	2,091	5,243	- 916	3,885	10,055
임차료/건물관리비	6,130	8,145	8,694	8,421	8,036
외주비/수수료	9,145	12,949	13,097	17,071	26,836
기타판매비	1,677	2,837	2,813	1,670	4,832
영업이익	29,872	40,151	55,610	22,770	28,010
영업이익률(%)	19.2%	21.1%	17.8%	12.8%	10.1%
영업외수익	1,831	572	2,158	7,003	3,240
영업외비용	5,540	3,099	16,087	4,769	4,633
법인세차감전순이익	26,163	37,624	41,681	25,005	26,617
법인세비용	7,199	10,416	14,999	7,761	5,781
당기순이익	18,964	27,209	26,683	17,244	20,836
지배주주지분	17,895	25,254	28,550	17,105	20,311
비지배주주지분	1,069	1,955	- 1,867	139	525

연결재무상태표

(단위 : 백만원)

구분	2019.12	2020.12	2021.06
유동자산	294,652	1,389,257	1,402,854
비유동자산	68,338	535,186	2,025,675
자산총계	362,990	1,924,443	3,428,529
유동부채	174,561	296,242	621,785
비유동부채	14,906	429,261	842,212
부채총계	189,467	725,503	1,463,997
자본금	835	17,812	19,501
주식발행초과금	211,101	1,147,515	1,770,823
기타자본 및 기타포괄 손익누계액	3,968	- 13,993	33,050
이익잉여금 (결손금)	- 41,720	44,001	81,416
비지배주주지분	- 661	3,605	59,742
자본총계	173,523	1,198,939	1,964,532

